



PAGO BÁSICO: SEGUIMIENTO DE CAMPAÑAS

Sevilla, a 3 de julio de 2019

Servicio de Pago Básico
D.G. de Ayudas Directas y Mercados



CRONOGRAMA DE LA VERSIÓN V0 2019

VERSIÓN 0 DE DERECHOS CAMPAÑA 2019

→ FECHAS ENVÍOS AL FEGA:

- **20/05 - 28/06:** Renuncias de pequeños 2019.
- **3/06 - 28/06:** Activación de derechos 2018.
(nuevo cálculo retirada 3ª semana julio). Se notificará en septiembre.
- **11/07 - 30/08:** Cesiones 2019.

→ FECHAS GENERACIÓN FICHEROS V0 2019:

- Derechos consolidados fin de campaña **(DFC)10/09/19.**
- Listado nacional de beneficiarios pertenecientes al régimen de pequeños agricultores **(LNP) 11/09/19.**
- Comunicación definitiva de los beneficiarios incluidos en el régimen de pequeños agricultores **(IPA) 16/09/19.**

BALANCE Y ESTADO DE LA CAMPAÑA 2015

ESTADO DE LOS RECURSOS A LA RESOLUCIÓN DE ASIGNACIÓN 2015

Provincia	N.º de recursos		
	Tramitados	Estudiados	Estimados
Almería	9	9	4
Cádiz	60	60	26
Córdoba	293	211	136
Granada	306	305	174
Huelva	91	91	51
Jaén	354	353	139
Málaga	106	103	68
Sevilla	168	168	91
Total	1.387	1.300	689
Porcentaje	100 %	94 %	50 %



BALANCE Y ESTADO DE LA CAMPAÑA 2015

ESTADO DE LOS REGULARIZACIÓN INDIVIDUALIZADA EN TRÁMITE

Estado de ejecución	N.º RI
0-Grabada	116
4-Finalizada correctamente	2.356
6-Existen validaciones que impiden que la Regularización sea iniciada	12
8-Beneficiario bloqueado	15
9-Pendiente grabación/revisión/reanudación por parte de la C.A.	86
12-Pendiente revisión FEGA	1
14-Pendiente de inicio por parte de la C.A.	10
Total	2.596

Expedientes con RI pendiente de finalizar: 240



Consejería de Agricultura, Ganadería, Pesca y
Desarrollo Sostenible
Dirección General de Ayudas Directas y de Mercados
Servicio de Pago Básico

ESTADO DE LA CAMPAÑA 2016



ESTADO DE LA CAMPAÑA 2016 – CESIONES DE DERECHOS

Provincia	Cesiones 2016		
	Tramitados	Aceptados	Pte RI
Almería	334	323	0
Cádiz	618	594	1
Córdoba	3.968	3.879	9
Granada	2.834	2.751	15
Huelva	668	643	5
Jaén	11.020	10.703	57
Málaga	1.613	1.586	0
Sevilla	3.060	2.964	11
Total	24.115	23.443	98
Porcentaje	100 %	97 %	0,41 %



ESTADO DE LA CAMPAÑA 2016 – SOLICITUDES DE RESERVA NACIONAL

Provincia	Solicitudes RN 2016		
	Tramitadas	Aceptadas	Pte RI
Almería	49	34	0
Cádiz	78	39	2
Córdoba	97	67	3
Granada	100	49	3
Huelva	76	36	1
Jaén	215	121	7
Málaga	24	17	1
Sevilla	137	90	1
Total	776	453	18
Porcentaje	100 %	58 %	2 %



ESTADO DE LA CAMPAÑA 2016 – RECURSOS

Provincia	N.º de recursos		
	Tramitados	Estudiados	Estimados
Almería	1	1	0
Cádiz	2	2	1
Córdoba	84	61	35
Granada	41	30	10
Huelva	5	2	1
Jaén	281	275	203
Málaga	8	8	4
Sevilla	51	49	26
Total	473	428	280
Porcentaje	100 %	90 %	59 %



Consejería de Agricultura, Ganadería, Pesca y
Desarrollo Sostenible
Dirección General de Ayudas Directas y de Mercados
Servicio de Pago Básico

ESTADO DE LA CAMPAÑA 2017

ESTADO DE LA CAMPAÑA 2017 – CESIONES DE DERECHOS

Provincia	Cesiones 2017		
	Tramitados	Aceptados	Pte RI
Almería	316	304	2
Cádiz	656	648	8
Córdoba	4.212	4.141	57
Granada	2.817	2.711	47
Huelva	581	567	8
Jaén	10.686	10.302	171
Málaga	1.610	1.589	11
Sevilla	3.366	3.297	58
Total	24.244	23.559	362
Porcentaje	100 %	97 %	1,49 %



ESTADO DE LA CAMPAÑA 2017 – SOLICITUDES DE RESERVA NACIONAL

Provincia	Solicitudes RN 2017		
	Tramitados	Aceptadas	Pte RI
Almería	23	10	0
Cádiz	26	15	0
Córdoba	92	57	0
Granada	56	28	0
Huelva	52	42	0
Jaén	74	33	0
Málaga	24	15	0
Sevilla	63	34	0
Total	410	234	0
Porcentaje	100 %	57 %	0 %



ESTADO DE LA CAMPAÑA 2017 – RECURSOS

Provincia	N.º de recursos		
	Tramitados	Estudiados	Estimados
Almería	3	3	3
Cádiz	1	0	0
Córdoba	46	13	6
Granada	36	0	0
Huelva	1	0	0
Jaén	156	148	124
Málaga	7	6	5
Sevilla	22	21	17
Total	272	191	155
Porcentaje	100 %	70 %	57 %



Consejería de Agricultura, Ganadería, Pesca y
Desarrollo Sostenible
Dirección General de Ayudas Directas y de Mercados
Servicio de Pago Básico

ESTADO DE LA CAMPAÑA 2018



ESTADO DE LA CAMPAÑA 2018 – CESIONES DE DERECHOS

Provincia	Cesiones 2018		
	Tramitados	Aceptados	Pte RI
Almería	303	280	3
Cádiz	683	657	0
Córdoba	4.260	4.111	12
Granada	2.377	2.187	15
Huelva	469	446	3
Jaén	8.923	8.463	14
Málaga	1.260	1.202	1
Sevilla	3.399	3.216	12
Total	21.674	20.562	60
Porcentaje	100 %	95 %	0,28 %



ESTADO DE LA CAMPAÑA 2018 – SOLICITUDES DE RESERVA NACIONAL

Provincia	Solicitudes RN 2018		
	Tramitados	Aceptados	Pte RI
Almería	41	25	0
Cádiz	41	30	0
Córdoba	101	61	1
Granada	89	50	1
Huelva	44	30	0
Jaén	141	56	0
Málaga	20	10	0
Sevilla	90	62	0
Total	567	324	2
Porcentaje	100 %	57 %	0,35 %



Consejería de Agricultura, Ganadería, Pesca y
Desarrollo Sostenible
Dirección General de Ayudas Directas y de Mercados
Servicio de Pago Básico

ESTADO DE LA CAMPAÑA 2019



ESTADO DE LA CAMPAÑA 2019 - PRESENTACIÓN

Provincia	Ces	RN	Total
Almería	250	18	268
Cádiz	663	32	695
Córdoba	4.087	49	4.136
Granada	2.210	50	2.260
Huelva	460	34	494
Jaén	9.024	67	9.091
Málaga	1.243	29	1.272
Sevilla	3.006	79	3.085
Total	20.943	358	21.301



EVOLUCIÓN DE LA PRESENTACIÓN POR VÍA TELEMÁTICA

Provincia	2015		2016		2017		2018		2019	
	RT	%	RT	%	RT	%	RT	%	RT	%
Almería	0	0	0	0	0	0	0	0	9	3
Cádiz	69	23	157	23	167	24	129	18	185	27
Córdoba	644	21	901	22	912	21	1203	28	2487	60
Granada	604	27	969	33	1021	36	897	36	1231	54
Huelva	0	0	0	0	0	0	3	1	25	5
Jaén	209	3	225	2	116	1	1138	13	1846	20
Málaga	82	9	137	8	145	9	1083	85	1211	95
Sevilla	39	2	7	0	15	0	70	2	368	12
Andalucía	1647	10	2396	10	2376	10	4523	20	7362	35

RETIRADA DE DERECHOS NO ACTIVACIÓN 2016 Y 2017

--Datos globales de retirada (agosto 2018)

Propietarios	Titulares	Derechos	Importe total (euros)
19.040	19.058	64.395	6.955.929,30

--Datos notificados (TAU 42/2018)

Propietarios	Titulares	Derechos	Importe total (euros)
18.457	18.466	55.633	5.718.381,74

--Datos notificados (TAU 18/2019) (finales mayo)

Propietarios	Titulares	Derechos	Importe total (euros)
1.463	1.461	7.355	901.561,85



RETIRADA DE DERECHOS NO ACTIVACIÓN 2016 Y 2017

RETIRADA DE DERECHOS ACTUALIZADA TRAS RI

Propietarios	Titulares	Derechos	Importe total (euros)
18.827	18.843	53.414	5.622.759,83

RETIRADA DE DERECHOS NO ACTIVACIÓN 2016 Y 2017

Alegaciones al trámite de audiencia de retirada

– Total alegaciones presentadas

Provincia	Total presentadas	Total estudiadas	% Estudio
Almería	26	26	100%
Cádiz	31	23	74%
Córdoba	174	0	0%
Granada	165	73	44%
Huelva	37	11	30%
Jaén	314	286	91%
Málaga	46	35	76%
Sevilla	115	14	12%
Total	908	468	52%

– Resultado de estudio

Resultado de estudio	Almería	Cádiz	Córdoba	Granada	Huelva	Jaén	Málaga	Sevilla	Total
Denegado	12	14	0	31	1	162	15	10	245
Aceptado	12	5	0	37	9	102	20	3	188
Aceptado Parcial	2	4	0	5	1	22	0	1	35
Total	26	23	0	73	11	286	35	14	468



RETROACTIVIDAD EN LA ASIGNACIÓN 2015

RECUPERACIÓN DE DERECHOS DE PAGO ASIGNADOS INDEBIDAMENTE

- **Artículo 23 del Reglamento de ejecución (UE) n.º 809/2014** de la Comisión, de 17 de julio de 2014, por el que se establecen disposiciones de aplicación del Reglamento (UE) n.º 1306/2013 del Parlamento Europeo y del Consejo en lo que se refiere al sistema integrado de gestión y control, las medidas de desarrollo rural y la condicionalidad.
- **Artículo 23.1.** En relación con el mismo se ha establecido un “Procedimiento para retirar los derechos indebidamente asignados sin recalcular el valor de los restantes derechos de pago asignados en 2015 al beneficiario.” **Retirada a favor de la reserva nacional.**
- Si el error que ha llevado a una asignación excesiva es imputable a la administración y no ha podido ser razonablemente detectado por el beneficiario: **recálculo de los derechos 2015.**



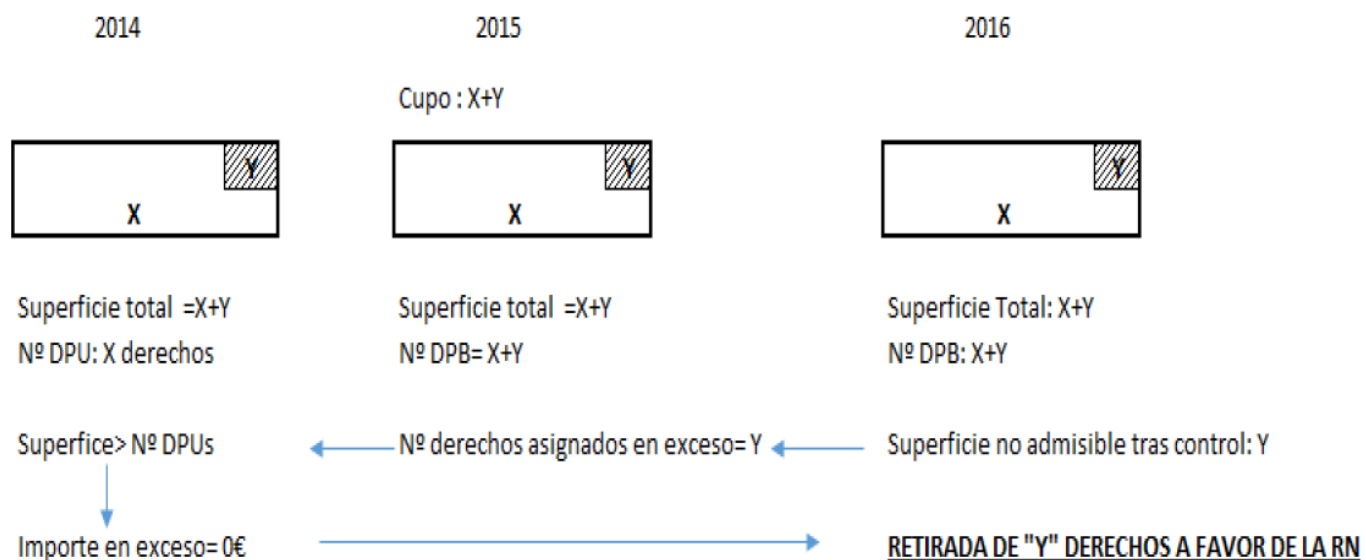
RETROACTIVIDAD EN LA ASIGNACIÓN 2015

RECUPERACIÓN DE DERECHOS DE PAGO ASIGNADOS INDEBIDAMENTE

- **Error imputable al interesado o a la administración:** SIGPAC ha realizado un análisis aplicando algoritmos de asignación de responsabilidad a cada línea de corte con los usos no admisibles para después obtener el resultado a nivel de solicitante.
- **Artículo 23.2 :** Cuando se produzca un cambio en el valor de los importes 2014 incorporados a los derechos de pago básico en la asignación inicial 2015, deberá realizarse el recálculo establecido en todos los casos.
- **Artículo 23.5:** no recuperar los derechos de pago indebidos cuando el valor total de dichos derechos sea **igual o inferior a 50 euros**.

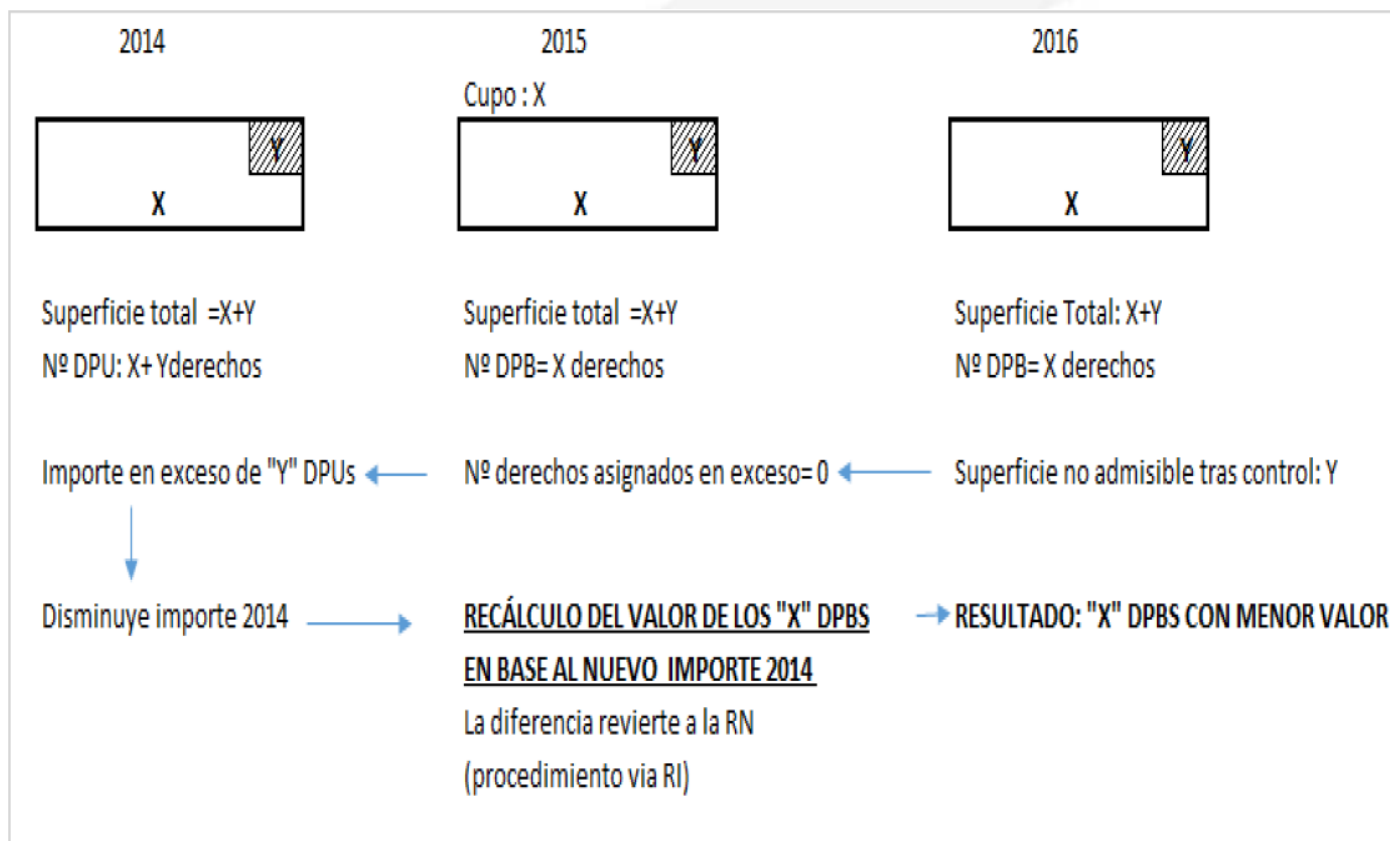
RETROACTIVIDAD EN LA ASIGNACIÓN 2015

CASO 1: Cuando el número de derechos de pago asignado es demasiado elevado (artículo 23.1 Reglamento (UE) 809/2014) (responsabilidad del beneficiario)



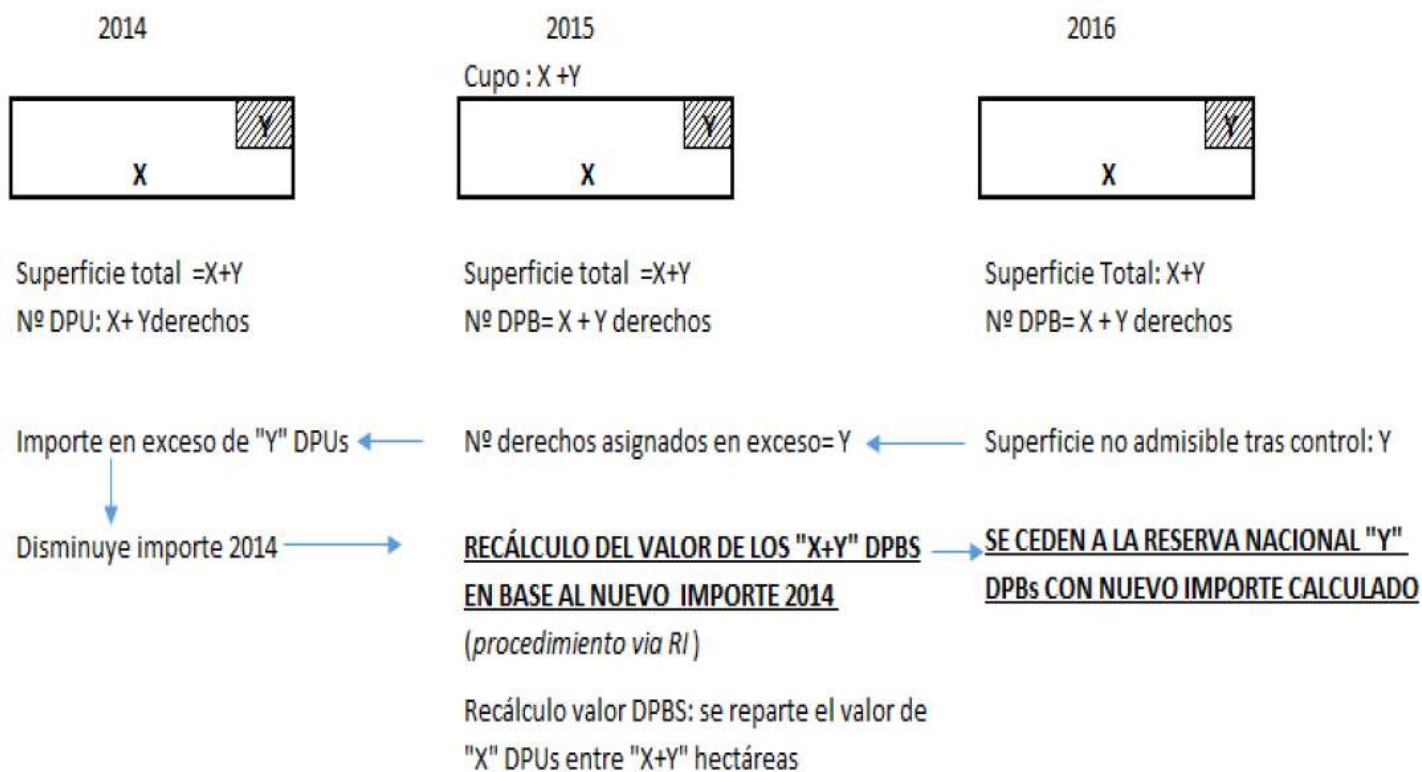
RETROACTIVIDAD EN LA ASIGNACIÓN 2015

CASO 2: Cuando el valor de los derechos de pago 2014 de un beneficiario son demasiado elevados (artículo 23.2 Reglamento (UE) 809/2014)



RETROACTIVIDAD EN LA ASIGNACIÓN 2015

CASO 3: Cuando el número y el valor de los derechos de pago 2014 de un beneficiario son demasiado elevados (artículo 23.1 Reglamento (UE) 809/2014) (responsabilidad del beneficiario)





RETROACTIVIDAD EN LA ASIGNACIÓN 2015

Régimen General	Mayor 50 euros	Causa
2.161	440	Caso 1 – Número de derechos de pago asignado es demasiado elevado
	64	Caso 3 – Número y valor de los derechos de pago de 2014 son demasiado elevados
Régimen Pequeños	Mayor 50 euros	Causa
502	14	Caso 1 – Número de derechos de pago asignado es demasiado elevado
Titulares	Mayor 50 euros	Causa
3.809	579	Caso 2 –El valor de los derechos de pago 2014 de un beneficiario son demasiado elevados



DERECHOS DE PAGO

Camp	Vers	Nº de regiones	Propietarios	Titulares	Derechos	Importe total (euros)
2015	v0	47	249.398	249.398	3.897.371	847.906.902,18
	v1	47	252.397	252.043	3.853.783	837.484.623,65
	v2	46	254.433	253.856	3.863.055	851.203.918,56
	v3	47	255.900	255.173	3.908.100	858.822.275,48
	v4	47	254.224	253.473	3.934.371	854.842.902,85
	v5	47	255.800	255.054	3.987.856	862.076.253,50
2016	v0	48	254.248	253.510	3.938.110	856.522.785,49
	v0'	48	254.815	254.082	3.948.742	859.277.832,19
	v1	48	254.439	253.941	3.943.016	856.175.834,59
	v2	48	251.596	250.166	3.950.525	857.184.397,30
	v3	48	253.267	251.673	4.006.979	864.989.501,41
2017	v0	48	250.846	248.881	4.017.569	867.555.661,21
	v1	49	250.159	247.956	4.019.072	867.267.612,07
	v2	49	250.174	247.804	4.028.382	868.171.228,09
	v3	49	250.473	248.021	4.037.554	869.321.753,20
2018	v0	49	236.916	233.839	3.903.312	849.707.064,19
	v1	49	237.879	234.687	3.950.999	858.019.021,92
	v2	49	238.807	235.397	4.014.823	868.550.805,47



PAGO BÁSICO: SEGUIMIENTO DE CAMPAÑAS

Sevilla, a 3 de julio de 2019

Servicio de Pago Básico
D.G. de Ayudas Directas y Mercados